

TİM

TÜRKİYE
İHRACATÇILAR
MECLİSİ20
yılı

2014

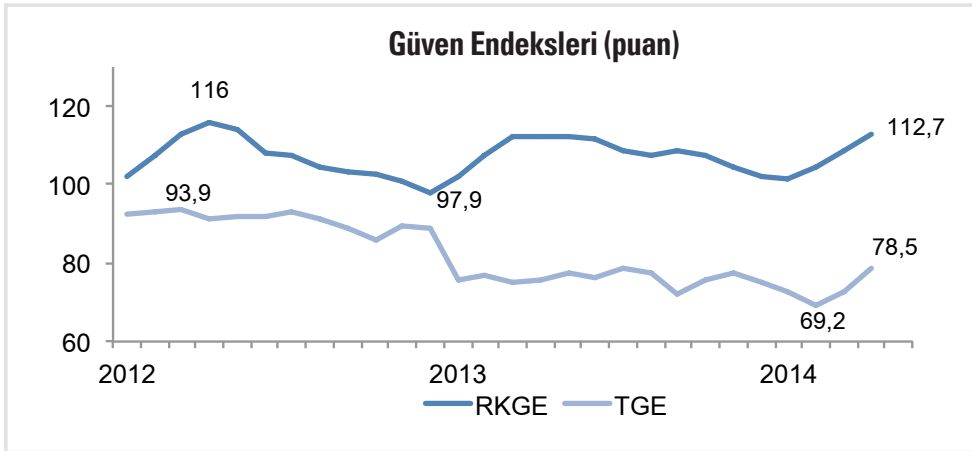
BÜYÜMENİN ÖNCÜ GÖSTERGELERİ: GÜVEN ENDEKSLERİ

Reel Kesim Güven Endeksi (RKGE), yılın 2. çeyreğine yükseliş trendini koruyarak girdi. Mart ayında 108,6 puan seviyesine çıkmış olan endeks, Nisan ayında 112,7 puan düzeyine erişti. 2013 yılının aynı ayına göre 0,7 puan artan endeksin yukarı yönlü hareket etmesinde, son 3 aylık dönemdeki sipariş miktarı kalemindeki 11,6 puanlık tırmanış motor güç oldu. Bunun yanı sıra, gelecek 3 aya dair üretim

hacmi ve ihracat siparişleri beklentileri ile mevcut sipariş ve mal stok miktarı kalemlerindeki artışlar da, endeksin yükselmesinde etkili oldu.

Tüketici Güven Endeksi (TGE) de, Nisan ayında reel kesime paralel yönde hareket ederek 2. çeyreğe dair olumlu sinyaller verdi. Mart ayında yeniden yükselişe geçerek 72,7 puan seviyesine ulaşan endeks, Nisan ayında ise %7,9 oranında önemli

bir artışla 78,5 puan oldu. Böylece endeks, 2013 Temmuz ayındaki seviyesine yeniden geri döndü. Nisan ayında tüketici güveninin iyileşme kaydetmesinde, genel ekonomik durum ve tasarruf etme ihtimali alt endekslerindeki çift haneli güçlü artışlar etkili oldu. Öte yandan, hane halkı maddi durum beklentisi ile işsiz sayısı beklentisi kalemlerindeki artışlar da, endeksi olumlu yönde etkiledi.



Kaynak: TCMB & TÜİK

Ekonominin
Oyuncuları
2. Çeyrekte Umutlu



Reel Kesim Güven Endeksi
112,7 Puana Yükseldi

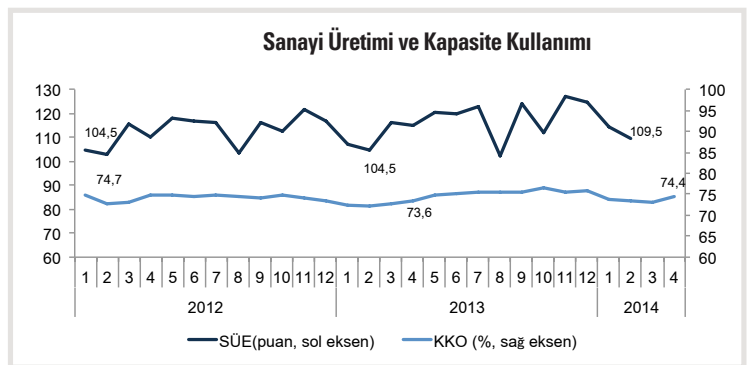
Tüketici Güveni Güçlü Bir
Tırmanış Sergiledi



SANAYİ SEKTÖRÜ

Sanayi Üretim Endeksi (SÜE), Şubat ayında bir önceki yılın aynı ayına göre %4,9 oranında artarak 109,5 olarak gerçekleşti. Sanayinin yılın 2. ayında ortaya koyduğu bu performansta, yıllık bazda %4,4 yükselen imalat sanayi alt endeksi etkili olurken, madencilik grubundaki %11 oranındaki artış da dikkat çekti. Elektrik, gaz, buhar üretimi alt endeksinde ise, geçen yılın aynı dönemine göre %5,2 artış gözlemlendi.

Öte yandan, İmalat Sanayi Kapasite Kullanım Oranı (KKO) Nisan ayında, bir önceki yılın aynı ayına göre 0,8 puan artarak %74,4 olarak kaydedildi. Oranın Nisan ayındaki artışına en önemli katkı, tüketim malları gruplarından geldi. Bu doğrultuda, bir önceki yıla göre 3,8 puan artarak %74,8 düzeyine ulaşan dayanıklı tüketim malları kalemi, Nisan ayı KKO performansında etkili oldu. Bununla birlikte, 2014 yılı başı itibariyle aylık bazda ilk kez yükselişe geçtiği gözlenen oranın artışında, mevsimsel faktörlerin ise kısmen rol oynadığı gözlemlendi.



Kaynak: TCMB & TÜİK

Sanayi Üretimi Olumlu
Seyrini Koruyor



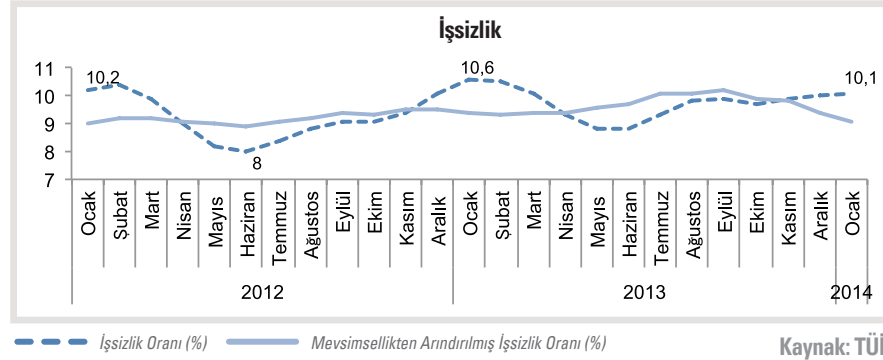
İmalat Sanayi
Yükselişte

İŞGÜCÜ PİYASALARI

Ocak ayında işsizlik oranı, bir önceki yılın aynı ayına göre 0,5 puan düşerek %10,1 olarak gerçekleşti. İşsizlik oranının Ocak ayında yıllık bazda gerilemesinde, Aralık ayında olduğu gibi, istihdamdaki nispeten güçlü artışın etkili olduğu gözlemlendi. Bu bağlamda, istihdam edilenlerin sayısı son bir yıl içinde 761 bin kişi artarak 25

milyon 194 bin seviyesine ulaşırken, artışın tamamı 852 bin kişilik yeni istihdam gerçekleştiren tarım dışı sektörlerden geldi. Tarım sektöründeki istihdam ise, aynı dönemde 91 bin kişi azaldı. Bu kapsamda, Ocak ayında istihdam oranı yıllık 0,6 puan artışla %44,9 olurken, işgücüne katılım oranı ise, 0,5 puan yükselerek %50 seviyesinde gerçekleşti.

Öte yandan, aynı dönemde tarım dışı işsizlik oranı bir önceki yılın aynı ayına göre 0,6 puan azalarak %12,3 olarak kaydedilirken, genç işsizlik oranı ise 1,7 puanlık dikkat çekici bir düşüşle %19 düzeyine indi. Bunun yanı sıra, mevsimsel etkilerden arındırılmış seriler de, genel işsizlik oranının bir önceki aya göre 0,3 puan azalarak %9,1 düzeyine gerilediğine işaret etti.



İşsizlik İstihdamdaki Güçlü Duruşla Geriliyor

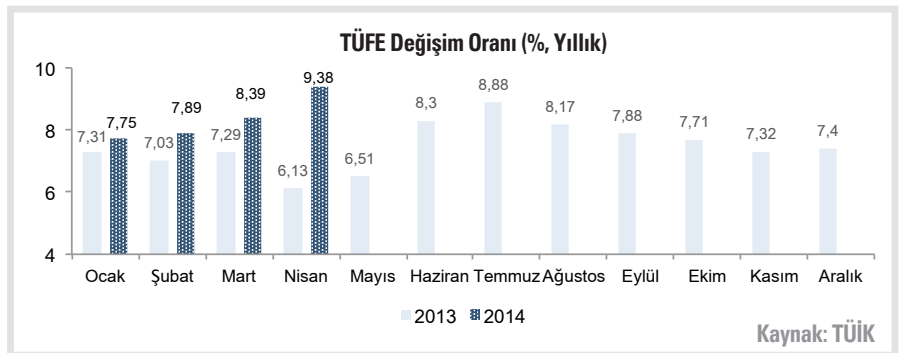
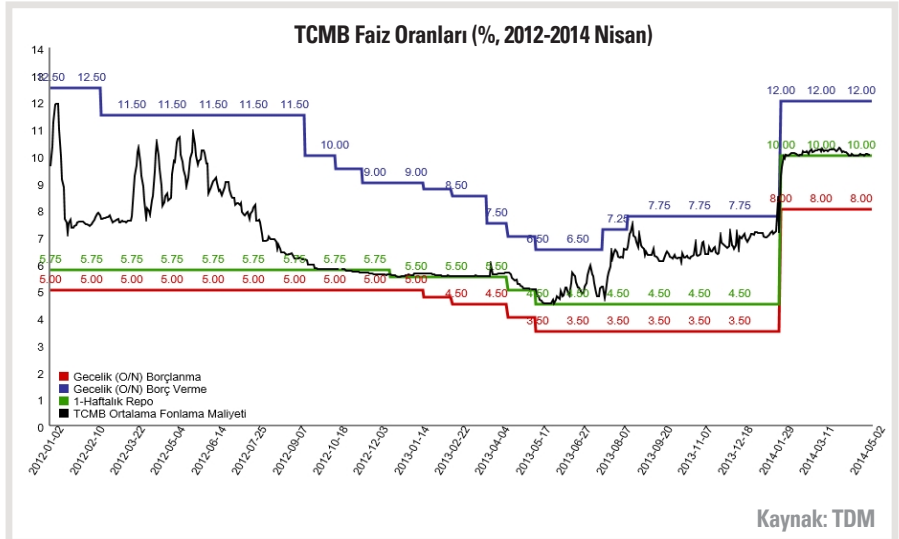


Genç İşsizlik Oranı Sert Bir Düşüş Kaydetti

PARA POLİTİKASI ve ENFLASYON

Para Politikası Kurulu (PPK), 24 Nisan tarihli toplantısında, son dönemde azalan belirsizlikler ve risk primi göstergelerindeki kısmi iyileşmenin, gerektiğinde likidite politikası yoluyla ilave bir sıkılaşıma duyulabilecek ihtiyacı azalttığını belirtti. Bu nedenle Kurul, geç likidite penceresi borç verme faiz oranında teknik bir indirimde gidilmesine karar vererek, oranı %15 seviyesinden %13,5'a indirdi. Diğer faiz oranlarında ise herhangi bir değişikliğe gidilmedi. PPK, sıkı para politikası duruşunun ve alınan makroihtiyati önlemlerin etkisiyle kredi büyüme hızlarının yavaşlamaya devam ettiği ve buna paralel olarak mevcut görünüm altında 2014 yılında toplam talep koşullarının enflasyon baskılarını sınırlayacağı değerlendirilmiştir.

Enflasyon ise, Nisan ayında beklentilerin üzerinde gerçekleşti. Nisan'da bir önceki yılın aynı ayına göre %9,38 artan Tüketici Fiyatları Endeksi'nde (TÜFE), ağırlıklı olarak gıda ve ulaştırma fiyatlarındaki artışın etkisi görüldü. Yıllık bazda sırasıyla %13,15 ve %13,84 oranlarında yükselen gıda ve ulaştırma grubu fiyatları, tüketici enflasyonuna toplam 5,37 puanlık ciddi bir katkı yaptı. Yıllık enflasyonu yukarı yönlü en çok etkileyen diğer iki kalem ise, sırasıyla %12,48 ve %4,92'lik fiyat artışlarıyla lokanta ve oteller ile konut grupları oldu. Öte yandan Mart ayına göre %1,34 oranında artan TÜFE'nin aylık yükselişinde ise, %13 oranında artış kaydeden giyim ve ayakkabı fiyatları etkili oldu. Aylık enflasyonda bir diğer önde gelen etkenin ise, %1,42 oranındaki fiyat artışıyla gıda ve içecekler kalemi olduğu gözlemlendi.



Geç Likidite Penceresi Borç Verme Faizinde İndirime Gidildi

TÜFE Nisan Ayında %9,38 Yükseldi

Yıllık Enflasyonda Gıda ve Ulaştırma, Aylık Enflasyonda ise Giyim Fiyatları Etkili Oldu

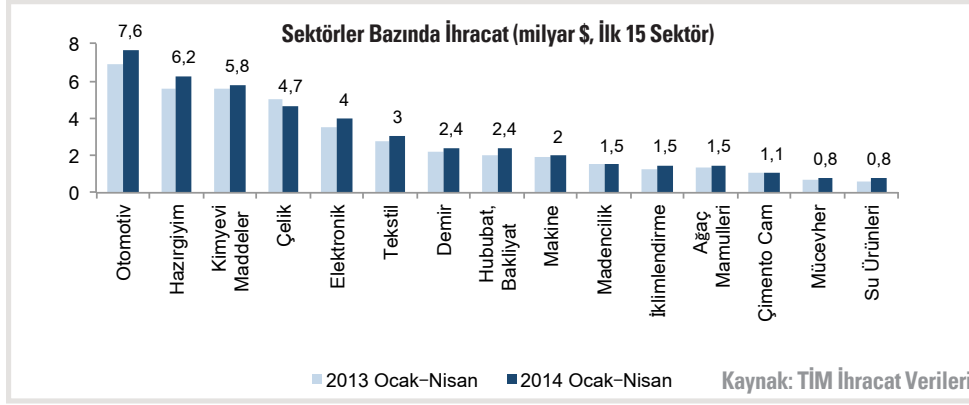
İHRACATTAKİ GELİŐMELER

TİM verilerine göre, Nisan ayında ihracat yıllık bazda %11,5 artarak 13,2 milyar dolar oldu. Nisan ayında en çok ihracat yapan sektör 2 milyar 97 milyon dolarla otomotiv olurken, bunu sırasıyla 1 milyar 549 milyon ve 1 milyar 481 milyon dolarla hazır giyim ve

konfeksiyon ile kimyevi maddeler ve mamuller sektörleri takip etti. Sıralamada ilk 2'de yer alan otomotiv ve hazır giyim sektörleri bir önceki senenin aynı ayına göre sırasıyla %18,7 ve %17,7 oranlarında güçlü ihracat büyümeleri kaydederken, 3. sıradaki kimyevi maddeler ise %4,3 artış ger-

çekleřtirdi. Öte yandan, Nisan ayı ihracat sıralamasında 4. sırada yer alan çelik sektöründe %0,9 oranında bir yıllık ihracat daralması olduđu gözlemlendi. Onu takip eden elektrik-elektronik ve tekstil sektörleri ise, sırasıyla %18,7 ve %12,9 seviyelerindeki çift haneli ihracat artışlarıyla dikkat çekti.

Aynı dönemde sektörler genelinde en güçlü performans yıllık %161 artış ile gemi ve yat grubunda, en keskin düşüş ise, ihracatı %53,7 oranında gerileyen tütün sektöründe görüldü. Nisan ayında %11,5 olarak kaydedilen toplam mal ihracatı artış hızına en büyük katkı ise, 2,8 puanla otomotiv sektöründen geldi. Yıllık ihracat hızına, hazır giyim ve elektronik grupları da sırasıyla 2 ve 1,4 puanlık katkılarla önemli bir destek verdi. Nisan ayında ihracat büyümesini aşıđı yönlü etkileyen sektörlerin başında ise, tütün ve zeytinyađı geldi. Bu iki sektör, söz konusu dönemde yıllık ihracat hızını sırasıyla 0,5 ve 0,2 puan olumsuz etkiledi. Yılın ilk 4 aylık döneminde ise, mal ihracatı geçen senenin aynı dönemine göre %7,2 oranında artarak 50 milyar 191 milyon dolar oldu.



Mal İhracatı Nisan Ayında %11,5 Arttı



İhracat Performansına En Büyük Katkı Otomotivden Geldi



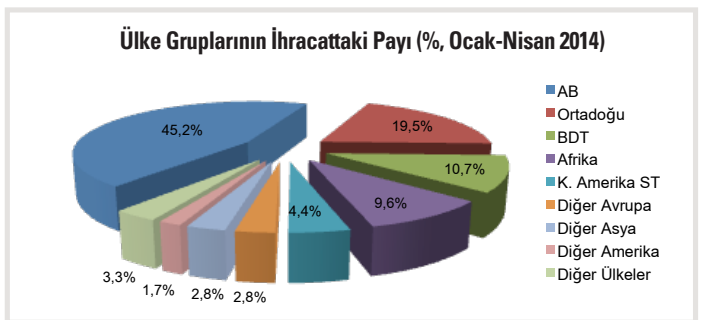
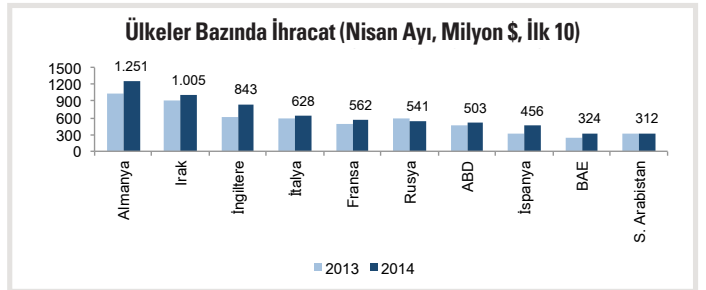
En Güçlü İhracat Büyümesi Gemi ve Yat Sektöründe Kaydedildi



ÜLKELER VE İLLER BAZINDA İHRACAT

TİM verilerine göre, Nisan ayında en çok ihracat yapılan ilk 5 ülke, Almanya, Irak, İngiltere, İtalya ve Fransa oldu. Nisan ayında Almanya'ya yapılan mal ihracatı, bir önceki yılın aynı ayına göre %21,1 oranında güçlü bir artış kaydederek 1,25 milyar dolar olarak gerçekleşti. Irak ve İngiltere pazarlarında ise, sırasıyla %10,8 ve %35,3 oranlarında çift haneli büyüme kaydedildi. 4. ve 5. sıradaki İtalya ve Fransa'ya yapılan ihracat da önemli ölçüde artarken, aynı dönemde Rusya pazarında %6,6 oranında bir daralma yaşandı. Söz konusu dönemde ilk 10 ihracat partneri arasında en büyük ihracat artışının gerçekleştirildiđi ülke ise, %44,4 oranında ihracat artışının yaşandığı İspanya oldu. Yılın ilk 4 aylık döneminde de, Türkiye'nin ihracat pastasında en büyük dilimlere sahip pazarlar, sırasıyla %9,9, %8 ve %6,2'lik paylarla Almanya, Irak ve İngiltere oldu.

Yılın ilk 4 ayında AB ülkeleri, geçen yılın aynı dönemine göre yıllık 2,7 puanlık önemli bir artışla Türkiye'nin ihracatında %45,2'lik bir paya sahip oldu. Bu dönemde ülke grupları arasında 2. sırada gelen Ortadođu da, payını 1,3 puan büyütürken %19,5'e yükseltti. Buna karşılık, Bađımsız Devletler Topluluđu (BDT) ve Afrika ülkelerinin pastadaki payları sırasıyla 1,1 ve 1 puan seviyelerinde daralma kaydetti. Ocak-Nisan döneminde Amerika ve diđer Asya pazarlarının ihracatta sahip oldukları dilimler bir önceki yılın aynı dönemine göre küçüldürken, diđer Avrupa ülkelerine yapılan ihracatın payı ise 0,1 puan büyüdü. En çok ihracat yapan iller sıralaması ise Nisan ayında da deđişmedi. İstanbul 5,77 milyar dolarla liderliğini sürdürürken, Bursa 1,18 milyar dolarla ikinciliğini korudu. Kocaeli ise 1,07 milyar dolarlık ihracatla üçüncü sırada yer aldı. Kocaeli'yi 754 milyon dolarla İzmir ve 664 milyon dolarla Ankara izledi. 6. sırada yer alan Gaziantep ise, Nisan ayında 592 milyon dolarlık ihracat gerçekleřtirdi. Öte yandan, önde gelen ihracatçı iller arasında Sakarya, %100,1 oranındaki yıllık ihracat artışıyla en güçlü performansı sergileyen il oldu. Bunun yanı sıra, İstanbul, Ankara, Manisa ve Denizli illeri de, çift haneli güçlü ihracat büyümeleri kaydetti.



Nisan Ayında Çift Haneli İhracat Artışları Sürdü.

İhracat Pastasında Avrupa Pazarının Payı Büyüyor

Sakarya İli Güçlü İhracat Performansını Sürdürüyor

DIŞ TİCARET DENGESİ

TÜİK verilerine göre, 2014 Mart ayında ihracat geçen yılın aynı ayına göre %12,4 oranında ciddi bir artışla 14,8 milyar dolar oldu. Mart ayında en yüksek değerlerde ihracatı gerçekleştiren ilk üç fasıl, sırasıyla %143,1, %14,2 ve %6,1 oranlarında yıllık artış kaydeden kıymetli taşlar ve metaller, motorlu kara taşıtları ve makineler oldu. Yıllık ihracat büyüme hızına en büyük puan katkısı sırasıyla, kıymetli taşlar ve metaller, motorlu taşıtlar ve elektrik-elektronik fasılları sağlarken, bir önceki yılın aynı dönemine göre %2,9 ihracat daralması yaşayan demir-çelik grubu ise 1,7 puanlık olumsuz etki yaptı.

Veriler, Mart ayı ihracat artışında, kıymetli taşlar ve metaller faslındaki işlenmemiş altının itici güç olduğuna işaret etti.

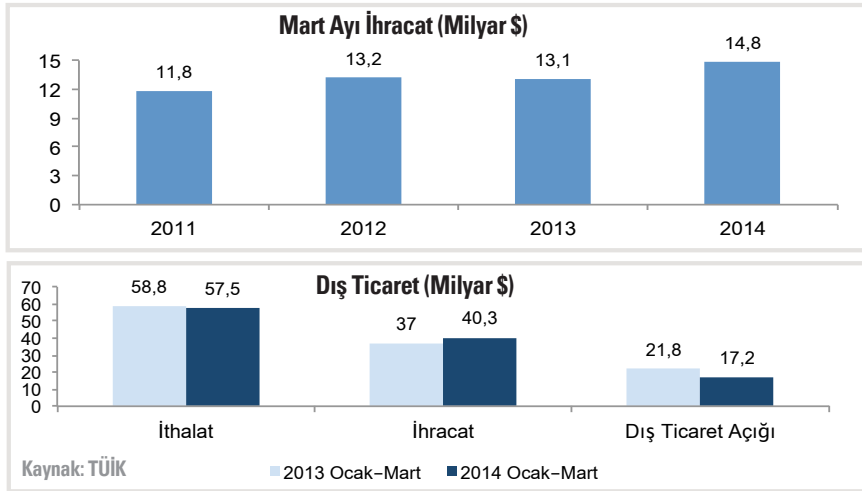
İthalat ise aynı dönemde aşağı yönlü hareket etti. İthalat, Mart ayında geçen yılın aynı ayına göre %3 oranında azalarak 19,9 milyar dolar oldu. Mart ayında en yüksek değerlerde ithalat yapılan fasıllar, sırasıyla mineral yakıtlar ve yağlar, makineler ve elektrik-elektronik oldu. Mineral yakıtlar-yağlar ile elektrik-elektronik fasıllarında ithalat sırasıyla yıllık %5,5 ve %14,1 oranlarında artarken, makine ithalatı ise aynı dönemde %0,3 azaldı. Mart ayı yıllık ithalat hızına en büyük

katkı mineral yakıtlar-yağlar ve elektrik-elektronik fasıllarından gelirken, kıymetli metaller ve taşlar ile motorlu kara taşıtları fasıllarında kaydedilen sırasıyla %69,3 ve %18 oranlarındaki düşüşler, ithalat büyümesinde -3,9 ve -1,3 puanlık aşağı yönlü etki yaptı. Bu veriler doğrultusunda, dış ticaret açığı Mart ayında yıllık bazda %30,1 oranında sert bir düşüş kaydederek 5,2 milyar dolar oldu. Söz konusu dönemde ihracatın ithalatı karşılama oranı da, 10,1 puan yükselerek %73,9 seviyesine ulaştı. Ocak-Mart döneminde ise dış ticaret açığı yıllık bazda %20,9 gerileyerek 17,2 milyar dolar oldu. Yılın ilk 3 ayında ihracatın %8,9 artarken, ithalatın %2,2 azalması, ilk çeyrekte dış ticaretin GSYH büyümesine olumlu bir katkı yapacağına işaret etti. Ocak-Mart döneminde ihracatın ithalatı karşılama oranı ise 2013 yılındaki %63 seviyesinden %70,1'e yükseldi.

Net ihracat ilk çeyrekte GSYH büyümesini destekleyecek

Dış Ticarete Altın Etkisi Yeniden Devreye Girdi

Ihracatın İthalatı Karşılama Oranı %73,9'a Sıçradı



ÖDEMELER DENGESİ

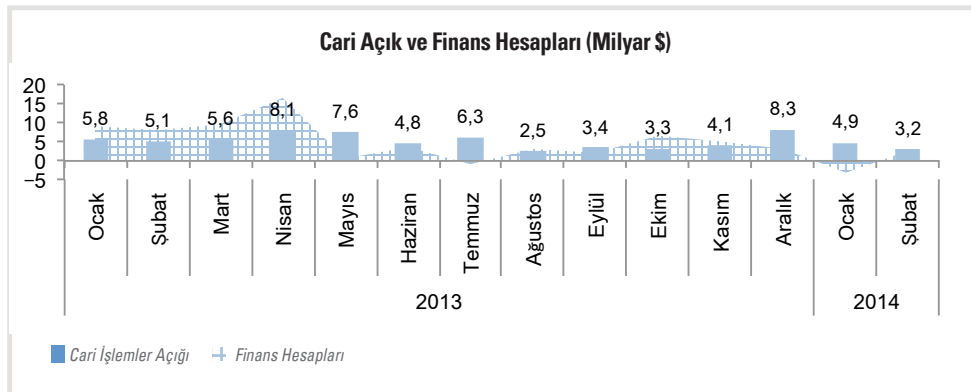
CARI işlemler açığı Şubat ayında bir önceki yılın aynı ayına göre %37 oranında gerileyerek 3,2 milyar dolar oldu. Şubat ayı cari işlemler hesabı, mal ve gelir dengelerindeki sırasıyla 3,5 ve 0,6 milyar dolarlık açıklarla aşağı yönlü hareket ederken, hizmetler dengesindeki 0,9 milyar dolarlık fazladan olumlu etkilendi. Ocak-Şubat döneminde ise, cari açık 2013 yılının

aynı dönemine göre %26 gerileme kaydetti. Yılın ilk 2 aylık dönemindeki 2,8 milyar dolarlık düşüşte, ihracatın 1,8 milyar dolarlık artışı önemli rol oynadı. Buna ek olarak, ithalattaki 0,7 milyar dolar civarındaki daralma da, bu gelişmeyi destekledi. Aynı dönemde altın hariç cari açık ise, yıllık %16 oranında bir düşüş sergiledi. Bu gelişmeler, cari açığın iyileşmesinde altının da

olumlu bir rol oynadığına işaret etti. Şubat ödemeler dengesinin finansman kısmında ise, piyasalarda sermaye girişlerinin başlamış olması dikkat çekti. Nitekim Ocak ayında negatif değer kaydeden finans hesaplarına, Şubat'ta 2,6 milyar dolarlık kaynak girdi. Bu bağlamda cari açık, finans hesaplarından önemli ölçüde karşılanırken, net hata ve noksan kaleminde de 2,2

milyar dolarlık bir destek gördü. Böylelikle Şubat ayında denge fazlası olarak gerçekleşen 1,6 milyar dolar TCMB rezervlerine giriş yaptı.

Cari Açık İhracat Desteğiyle Düşmeye Devam Ediyor.



Açığın Finansmanı Şubat Ayında Bir Miktar Toparlandı

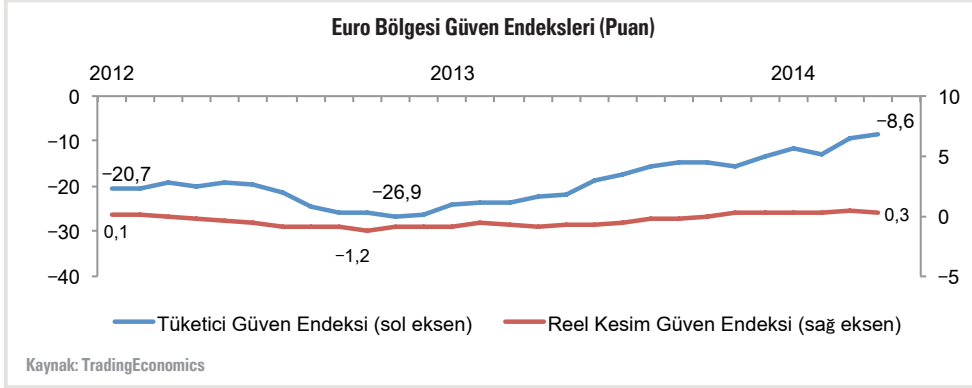


Cari Açığın İyileşmesinde Altın Etkisi Var

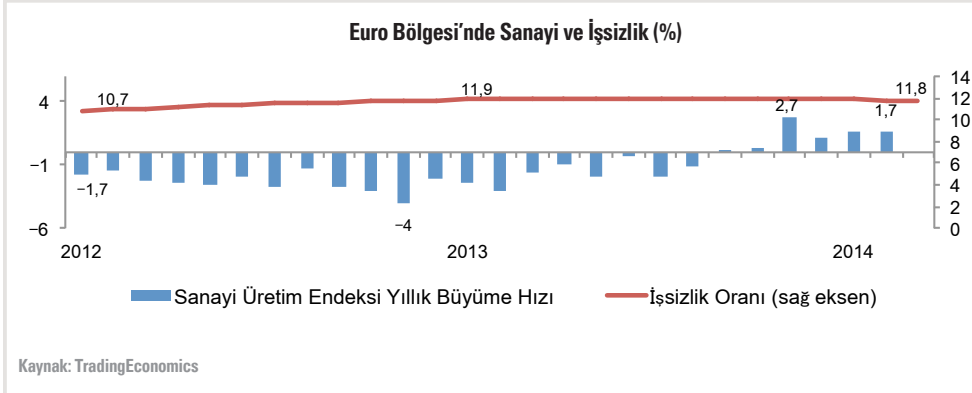


AVRUPA EKONOMİSİ

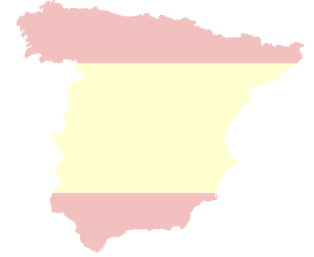
Euro Bölgesi'nde makroekonomik göstergeler, ekonomideki toparlanma sürecinin devam ettiğine işaret ediyor. Bölge sanayi üretimi Şubat ayında %1,7 oranında büyüme kaydederken, işsizlik Mart ayında %11,8 düzeyindeki seviyesini korudu. Bunun yanı sıra, ekonomi aktörlerinin 2. çeyreğe yönelik beklentileri ise olumlu seyrediyor. Reel kesimde güven, Nisan ayında endeksin 0 kanadı üzerindeki iyimser bölgede gerçekleşmeye devam ederken, tüketicinin beklentileri ise aynı dönemde 0,7 puan yukarı yönlü hareket ederek -8,6 puan düzeyine yükseldi. Son dönemde yayınlanan global ekonomik görünüme dair uluslararası raporlar da, 2013 yılında %0,5 oranında ekonomik daralma yaşayan bölgenin, 2014 yılında %1 bandında bir büyüme gerçekleştireceğini öngörüyor. Bununla birlikte, Euro Bölgesi'nde tüketici enflasyonu Nisan ayında 0,2 puan yükselerek %0,7 seviyesinde gerçekleşti. Enflasyonun halen düşük seviyelerde seyrediyor olması nedeniyle, bölgede deflasyon endişeleri devam ediyor.



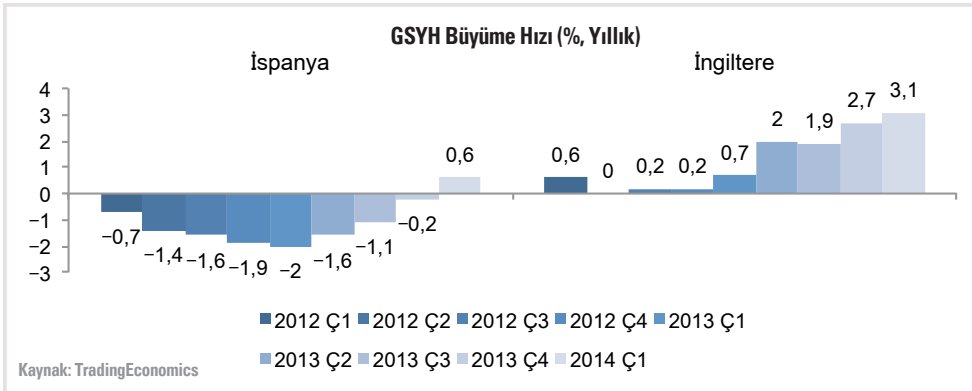
Avrupalı Tüketicinin Güveni Artıyor



İspanya Ekonomisi Pozitif Büyüme Hızına Kavuştu



Öte yandan, Avrupa ekonomilerine dair 2014 ilk çeyrek büyüme rakamları da açıklanmaya başladı. Bu çerçevede, 2013 yılında resesyondan çıkan İspanya'nın, bir önceki yılın aynı dönemine göre %0,6 oranında büyüme kaydettiği görüldü. İspanya böylelikle, 2011 yılı 2. çeyreğinden bu yana ilk kez yıllık bazda pozitif bir GSYH artışı sergilemiş oldu. Türkiye'nin önemli ihracat partnerlerinden İngiltere'de ise, iktisadi faaliyet canlılığını artırmaya devam ediyor. İngiltere ekonomisi yılın ilk çeyreğinde, 2013 yılının aynı dönemine göre %3,1 büyüme gerçekleştirdi. Bu bağlamda İngiltere'nin, ekonomide art arda 5 çeyrek boyunca ivme kazanmış olduğu gözlemlendi.



İngiltere Temposunu Artırıyor



ABD EKONOMİSİ

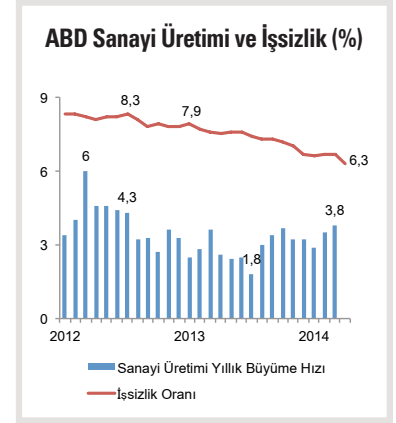
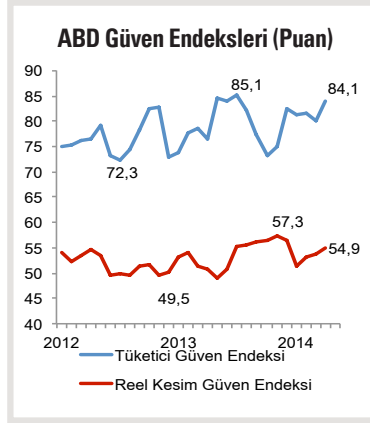
ABD'de havaların iyileşmesiyle birlikte ekonomik toparlanma belirginleşmeye başlıyor. Bu doğrultuda, sanayi üretimi Mart ayında yıllık bazda %3,8 oranında, beklentilerin üzerinde bir artış kaydetti. Böylelikle sanayi üretimi, 2012 Temmuz ayından bu yana en yüksek performansını sergiledi. Yılın ilk çeyreğinde GSYH büyüme oranı ise 2013 yılının aynı dönemine göre %2,3 artış kaydetti. Bunun yanı sıra, gerek iş dünyası gerekse tüketici kanadındaki güven 2. çeyreğe yükselerek girdi. Nisan ayında reel kesim güveni 1,2 puan artarak 54,9 puan seviyesine yükselirken, tüketici güven endeksi ise 4,1 puanlık artışla 84,1 düzeyine ulaştı.

Öte yandan FED'in, para politikasına ilişkin kararlar için ulusal ekonomik gelişmeleri dikkatle izlemeye devam edeceği açıklaması, uluslararası piyasalarda, söz konusu faiz artırımında bir süre daha gecikme olabileceği algısını oluşturdu. FED'in kararlarında temel nokta olan tüketici enflasyonu Mart ayında %1,5 seviyesine yükselirken, bir diğer önemli gösterge olan işsizlik oranı ise Nisan ayında %6,3 düzeyine geriledi.

Yılın İlk Çeyreğinde ABD Ekonomisi %2,3 Büyüdü



ABD'de İşsizlik Aşağı, Enflasyon Yukarı Yönlü Hareket Etti

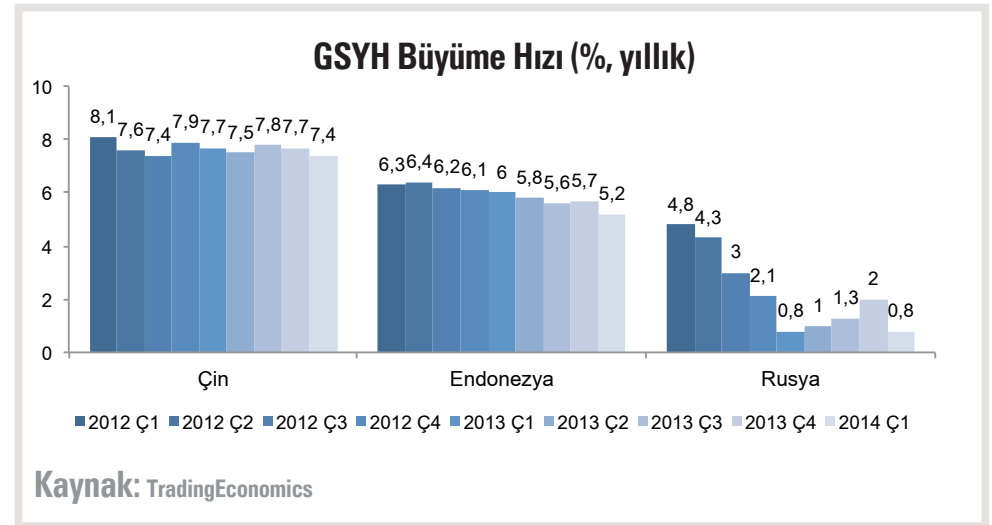


Kaynak: TradingEconomics

YÜKSELEN EKONOMİLER

2014 yılına dair ilk çeyrek GSYH büyüme rakamları, gelişmekte olan ekonomilerde de açıklanmaya başladı. Buna göre, Çin ekonomisi yılın ilk çeyreğinde %7,4 oranında bir büyüme gerçekleştirerek, 2012 yılının 3. çeyreğinden bu yana en yavaş performansına imza attı. Stratejik yapısal planlamalar çerçevesinde kademeli olarak tempo düşüreceği öngörülen Çin ekonomisinde, söz konusu dönemde ihracat ve ithalatta hafif çapta daralmalar görüldü. Sabit sermaye yatırımları ise, bir önceki dönemde sergilediği %20 bandındaki artış hızını %17,6 seviyesine düşürdü. Öte yandan arz tarafında da, sanayi üretiminin %7,3, hizmetler sektörünün ise %7,8 büyüme kaydettiği gözlemlendi.

Yükselen ekonomiler arasında yer alan Endonezya'da ise, yeni yılın ilk çeyreği son 5 yılın en düşük büyümesine sahne oldu. İlgili dönemde yıllık bazda %5,2 GSYH artışı kaydeden Endonezya ekonomisinde de, ihracat ve ithalatta daralmalar olduğu gözlemlendi. İhracattaki %0,8 oranındaki düşüşte, devlet tarafından işlenmemiş mineraller ihracatına dair ihracata getirilen yasak etkili oldu. Aynı dönemde kamu harcamaları, artışını daha düşük bir tempoya sürdüürürken, özel tüketim ve yatırımlarda ise hızlanma yaşandı. İlk çeyrek milli gelir verileri açıklanan bir diğer yükselen ekonomi ise Rus-



Kaynak: TradingEconomics

ya oldu. Rusya ekonomisi, yılın ilk çeyreğinde performansını düşürerek %0,8 oranında bir büyüme kaydetti. Bu gelişmede, sabit sermaye yatırımlarında görülen %4,8 oranındaki düşüş etkili oldu. Ülkedeki politik tansiyonun devam etmesi durumunda, 2014 yılı genelinde ekonomideki büyümenin %1 düzeyinin altında kalabileceği öngörülüyor. Bu bağlamda, özellikle ABD ve AB tarafından uygulanan yaptırımların, ülkedeki sermaye çıkışlarını hızlandırabileceği bekleniyor. Rusya ekonomisinde gelişmelerin de etkisiyle 1. çeyrekte kötümser seyreden reel kesim güveninin, 2. çeyreğe gerileyerek girmesi de dikkat çekiyor.

Çin Ekonomisi İlk Çeyrekte %7,4 Büyüdü



Rusya Ekonomisi Politik Tansiyonun Etkisi Altında



Endonezya Son 5 Yılın En Düşük Temposunu Sergiledi

